



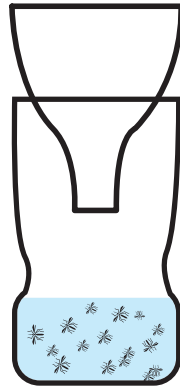


# ¿PUEDES HACER TU PROPIA TRAMPA PARA MOSQUITOS!

PONERLA A RAS DE SUELO

## MATERIALES

-  1 gr. de levadura fresca
-  200 ml. de agua tibia sin cloro
-  50 gr. de azúcar
-  1 botella de plástico de 2 litros



## ELABORACIÓN



Corta la botella de plástico a la mitad



Mezcla azúcar y agua y vierte en la botella



Añadir la levadura a la mezcla de la botella



Inserta la parte superior de la botella, invertida



Envuelve con un paño oscuro



LOS MOSQUITOS ELIGEN A SUS VÍCTIMAS POR EL DIÓXIDO DE CARBONO QUE EMITEN AL RESPIRAR. LA TRAMPA LO PRODUCE Y LOS ATRAE

Con la colaboración de



RECUERDA QUE EL MOSQUITO TIGRE PICA SOBRE TODO EN EXTERIORES. ¡PROTÉGETE! Y NO OLVIDES QUE LO IMPORTANTE ES ELIMINAR LOS FOCOS DE CRÍA



Concejalía de Bienestar Social y Sanidad  
Servicios Municipales de Salud  
Veterinaria y Zoonosis

Consulta tus dudas  
Teléfonos 968 24 71 12 / 968 24 70 62  
Correo electrónico:  
veterinaria.sanidad@ayto-murcia.es  
www.ayuntamientomurcia-salud.es

D.L.: MU 325-2014

CAMPAÑA DE PREVENCIÓN E INFORMACIÓN CONTRA EL



# MOSQUITO TIGRE

UN NUEVO INQUILINO



MUCHO DE MOSQUITO



NADA DE TIGRE



Con la colaboración de



---

## CÓMO SE REPRODUCE EL MOSQUITO TIGRE

---

El **Mosquito Tigre** se reproduce poniendo sus huevos en **pequeños puntos de agua estancada** que solemos tener en nuestras casas.

Cada 6 días una hembra puede poner **80 huevos**.

El tamaño de los adultos no supera los 5 mm. y vuelan a ras del suelo, por lo que difícilmente los verás.

### ¡NO LOS CONFUNDAS!

Mosquito Tigre



Mosquito Culex (tradicional)



**Quironómidos:** no pican, van en nubes y no afectan a la salud pública.

---

---

## CON TU AYUDA PODEMOS COMBATIRLOS

---



Evita recipientes que puedan acumular agua, como cubos o bidones.



Elimina el agua acumulada en objetos o vacíala semanalmente: jarrones, ceniceros, platos de macetas, piscinas de plástico, bebederos, neumáticos...



Tapa herméticamente, con tapa o tela mosquitera, los depósitos de agua.



Mantén los niveles de cloro en tu estanque, balsa o piscina.



Pon en tu estanque o fuente de jardín peces ornamentales, que se comen las larvas.



Limpia regularmente las canalatas de tejados y terrazas.



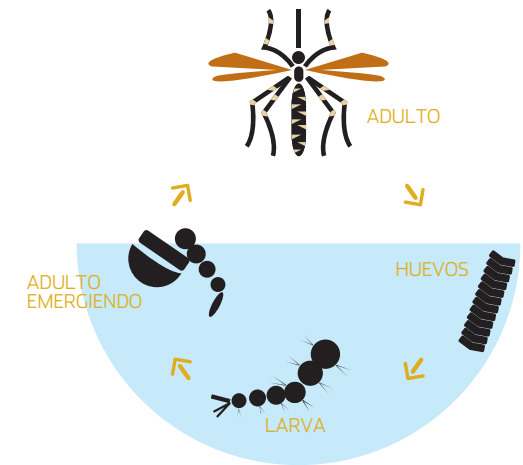
No provoques encharcamientos con tus vertidos o riegos.

---

---

## CICLO BIOLÓGICO DEL MOSQUITO TIGRE

---



**Controlar las larvas** es lo efectivo, no los adultos.

---

## CONSEJOS PARA EVITAR LA PICADURA

---

- Usa repelentes, sobre todo en las piernas. El mosquito tigre suele picar en zonas del cuerpo más próximas al suelo.
  - Mantén una buena higiene corporal. El sudor y olores fuertes los atrae.
  - Pon mosquiteras en las ventanas y utiliza aparatos eléctricos contra insectos.
-